



M

K

T E E



A

I

T

G R U N D W O R T S C H A T Z

E A O E

G U M

E M O R G E N

N A M E E

F Ü R



# GRUNDWORTSCHATZ DEUTSCH

1. und 2. Jahrgangsstufe

## Impressum

### Herausgeber

Senatsverwaltung für Bildung, Jugend und Familie  
Bernhard-Weiß-Straße 6  
10178 Berlin-Mitte

[post@senbjf.berlin.de](mailto:post@senbjf.berlin.de)  
[www.berlin.de/sen/bjf](http://www.berlin.de/sen/bjf)

### Verantwortlich

Regina Ultze

### Redaktion

Birgit Kölle

### Autorenteam

Beatrice Höfgen, Lisa Stock, Cindy Beyer,  
Constantin Gläser, Sophie Hollenbach,  
Sabrina Möls, Jasmin Bildik, Robert Greve

### Zeichnungen

Joachim Michael Matz

### Grafik

Helene Durst

### Titelblatt

SenBJF, Referat ZS I

### Auflage

10., unveränderte Auflage, Berlin, August 2020

Diese Broschüre einschließlich aller seiner Teile  
ist urheberrechtlich geschützt.

Vervielfältigungen sind nur mit Zustimmung der  
Senatsverwaltung für Bildung, Jugend und Familie  
des Landes Berlin zulässig.

Liebe Schülerin, lieber Schüler,

mit diesem Grundwortschatz bekommst du eine Liste mit Wörtern, die besonders häufig verwendet werden. Die meisten Wörter kennst du vermutlich schon. Mit dem Grundwortschatz kannst du üben, diese Wörter richtig zu schreiben, zu lesen und zu verstehen.

Zusätzlich kannst du am Ende des Heftes Wörter aufschreiben, die dir wichtig sind und die du nicht im Grundwortschatz gefunden hast.

Auf jeder zweiten Seite findest du kleine Aufgaben.

Du kannst sie ohne deine Lehrerin oder deinen Lehrer lösen. Dadurch wirst du im Lesen und Schreiben sicherer.

Deine Lehrerin oder dein Lehrer wird sich bestimmt freuen, wenn du zeigst, was du schon kannst. Und wenn es einmal zu schwierig ist, wird sie oder er dir sicherlich gerne weiterhelfen.

Viel Erfolg beim Schreiben und Lesenlernen!

## A

der Abend  
acht  
alle (*alles*)  
alt (*älter*)  
die Ampel  
antworten  
der Apfel  
der April  
arbeiten  
der Arm  
der Ast  
die Aufgabe  
das Auge  
der August  
das Auto





## B

das Baby  
baden  
der Ball  
die Bank  
der Bauch  
bauen  
der Baum  
das Bein  
bewegen (*bewegt*)  
bezahlen



die Biene  
das Bild  
die Birne  
bitten  
das Blatt  
blau  
bleiben (*bleibt*)  
die Blume  
blühen (*blüht*)  
die Blüte  
der Boden  
böse  
braun  
bringen (*bringt*)  
das Brot  
der Brief  
der Bruder  
das Buch  
bunt  
der Busch



## C

der Cent  
der Computer





### Aufgabe 1

Löse das Rätsel.

A crossword puzzle grid with the following clues and illustrations:

- A**: Apple (Illustration of a red and yellow apple)
- B**: Leg (Illustration of a human leg)
- C**: Computer (Illustration of a desktop computer)
- B**: Bee (Illustration of a bee)
- B**: Sailboat (Illustration of a sailboat in a framed picture)



### Aufgabe 2

Schreibe zehn weitere Wörter aus der Liste links zu den passenden Begleitern.

der .....

die .....

das .....

N O P Q R S T U V W X Y Z

## D

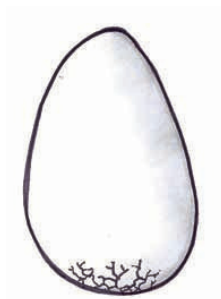
danken  
denken  
der Dezember  
der Dienstag  
der Donnerstag  
drei  
dunkel

3

## E

das Ei (*die Eier*)  
eins  
elf  
die Eltern  
das Ende  
eng  
die Ente  
die Erde  
essen (*isst*)  
die Eule  
der Euro

1



## F

fahren (*fährt*)  
fallen (*fällt*)  
die Familie  
fangen (*fängt*)  
der Februar  
fein  
das Feld  
das Fenster  
finden  
der Finger  
fliegen (*fliegt*)  
der Flügel  
flüssig  
fragen (*fragt*)  
die Frau  
der Freitag  
fremd (*der/die Fremde*)  
freuen (*die Freude*)  
der Freund (*die Freundin*)  
frisch  
die Frucht  
der Frühling  
füllen  
fünf  
der Fuß



5





### Aufgabe 1

Welches Wort passt nicht in diese Reihe? Streiche dies durch!

Fuß	Feld	Finger	Bauch
Donnerstag	Freitag	Woche	Dienstag
Fisch	Ente	dunkel	Eule
eins	flüssig	fünf	sechs
fliegen	fahren	fallen	denken



### Aufgabe 2

Bilde selbst Wortreihen mit Hilfe der Wörterliste.  
Du kannst auch eigene Wörter verwenden.

.....

.....

.....

.....

.....

.....

.....

.....

.....

## G

der Garten  
 geben (*gibt*)  
 gehen (*geht*)  
 gelb  
 das Geld  
 das Gemüse  
 das Gesicht  
 gestern  
 gesund  
 das Gras  
 groß  
 grün  
 gut

das Haus  
 die Haut  
 die Hecke  
 heiß  
 heißen  
 helfen (*hilft, die Hilfe*)  
 hell  
 das Hemd  
 der Herbst  
 der Herr  
 heute  
 die Hexe  
 der Himmel  
 hören  
 die Hose  
 der Hund  
 hundert

## H

die Haare  
 haben (*hat*)  
 der Hals  
 halten (*hält*)  
 die Hand  
 hart  
 der Hase

I  
 der Igel







## Aufgabe

Welche Nomen aus der Wörterliste kannst du im Bild finden? Male auf dem Bild alles mit dem

→ Anfangsbuchstaben **G** grün an.

→ Anfangsbuchstaben **H** rot an.

→ Anfangsbuchstaben **I** gelb an.



N O P Q R S T U V W X Y Z

## J

das Jahr  
 der Januar  
 der Juli  
 der Junge  
 der Juni

## K

der Käfer  
 der Kalender  
 kalt (*die Kälte*)  
 die Katze  
 kaufen  
 das Kind  
 die Klasse  
 das Kleid  
 klein  
 kommen  
 können (*kann*)  
 der Kopf  
 der Körper  
 krank



## L

laufen (*läuft*)  
 laut  
 leben (*lebt*)  
 legen (*legt*)

leicht  
 leise  
 lernen  
 lesen (*liest*)  
 die Leute  
 das Licht  
 lieb (*lieben*)  
 liegen (*liegt*)




## M

machen  
 das Mädchen  
 der Mai  
 malen  
 der Mann  
 der März  
 die Maus  
 die Minute  
 der Mittwoch  
 der Monat  
 der Montag  
 der Morgen  
 der Mund  
 müssen (*muss*)  
 die Mutter






## N

die Nacht  
 der Name  
 die Nase  
 der Nebel  
 nehmen (*nimmt*)  
 neu  
 neun   
 der November

## O

das Obst   
 das Ohr  
 der Oktober  
 der Onkel  
 Ostern

## P


das Papier  
 das Pferd  
 pflanzen  
 pflegen (*pflegt*)  
 der Platz  
 die Puppe

## Q


quaken



## R

die Raupe   
 rechnen  
 reden  
 der Regen  
 reich  
 reisen  
 der Rock  
 rollen  
 rot  
 der Rücken  
 rufen

## S

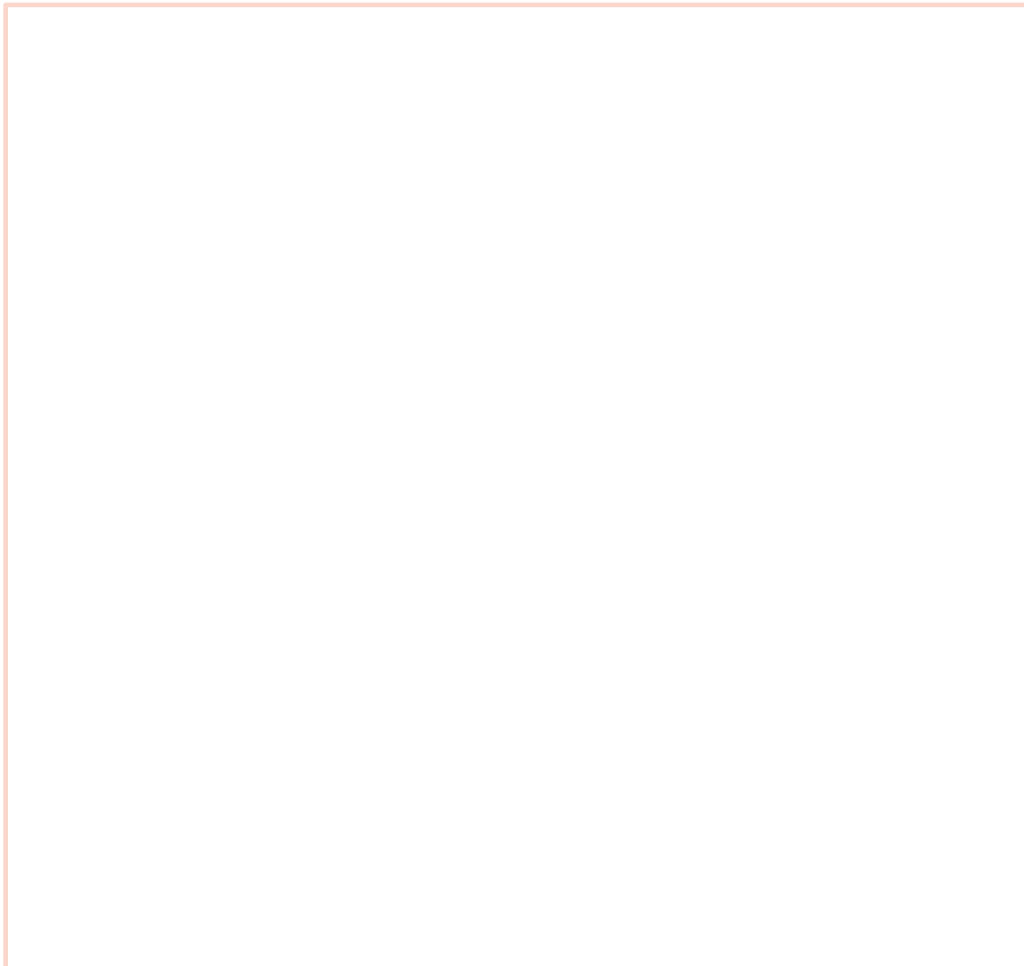
der Saft  
 sagen (*sagt*)   
 das Salz  
 der Samstag  
 der Sand (*sandig*)  
 der Satz  
 schauen  
 scheinen  
 die Schere  
 schlafen  
 schlagen  
 der Schnee  
 schneiden  
 schnell  
 schön

schreiben (*schreibt*)  
 die Schule  
 schwarz  
 die Schwester  
 sechs  
 sehen (*sieht*)  
 die Seife  
 die Sekunde  
 der September  
 sieben  
 singen (*singt*)  
 sitzen (*sitzt*)  
 der Sohn  
 sollen  
 der Sommer  
 die Sonne  
 der Sonntag  
 sparen  
 der Spaziergang  
 spielen  
 der Sport  
 die Stange  
 stehen (*steht*)  
 stellen  
 der Stift  
 still  
 der Strauch  
 die Stunde  
 suchen



### Aufgabe 1

Male ein Bild. Darauf sollten sich mindestens fünf Gegenstände von der gegenüberliegenden Seite befinden. Beschrifte dann das Bild.



### Aufgabe 2

Veranstalte mit deinen Geschwistern/Eltern/Freunden einen Wettbewerb:  
Wer kann sich in einer Minute die meisten Wörter von der gegenüberliegenden Seite merken?

Für Profis: Wer kann danach auch die meisten Wörter richtig schreiben?

N O P Q R S T U V W X Y Z

## T

der Tag  
 die Tante  
 die Tasche  
 der Tee  
 das Telefon  
 das Tier  
 die Tochter  
 tragen (*trägt*)  
 trinken  
 turnen



## U

üben (*übt*)  
 die Uhr

## V

der Vater  
 der Verkehr  
 versuchen  
 vier  
 der Vogel

## W

warm (*die Wärme*)  
 warten  
 waschen (*wäscht*)  
 das Wasser

der Weg  
 Weihnachten  
 weiß  
 weit  
 werden (*wird*)  
 das Wetter  
 die Wiese  
 der Wind  
 der Winter  
 die Woche  
 wohnen  
 wollen (*will*)  
 das Wort  
 wünschen  
 die Wurzel



## Z

die Zahl (*zählen*)  
 der Zahn  
 die Zehe  
 zehn  
 zeigen (*zeigt*)  
 die Zeit  
 das Zimmer  
 der Zucker  
 zwei  
 die Zwiebel  
 zwölf





### Aufgabe 1

Kreuze alle Wörter an, die du im Bild finden kannst.

- |                                  |                                  |                                      |
|----------------------------------|----------------------------------|--------------------------------------|
| <input type="checkbox"/> Herbst  | <input type="checkbox"/> Februar | <input type="checkbox"/> Geld        |
| <input type="checkbox"/> Vogel   | <input type="checkbox"/> Wiese   | <input type="checkbox"/> Zehe        |
| <input type="checkbox"/> Rock    | <input type="checkbox"/> Mutter  | <input type="checkbox"/> Salz        |
| <input type="checkbox"/> waschen | <input type="checkbox"/> Winter  | <input type="checkbox"/> Maus        |
| <input type="checkbox"/> Sonne   | <input type="checkbox"/> Wort    | <input type="checkbox"/> Spaziergang |
| <input type="checkbox"/> Wasser  | <input type="checkbox"/> Wurzel  | <input type="checkbox"/> essen       |
| <input type="checkbox"/> Weg     | <input type="checkbox"/> Hecke   | <input type="checkbox"/> Sport       |



### Aufgabe 2

Erzähle jemandem aus deiner Familie eine Geschichte.  
Sie soll zum Bild passen.

N O P Q R S T U V W X Y Z



### Aufgaben

Welche Wörter kennst du? Suche die Wörter im Grundwortschatz.  
Für Profis: Ergänze eigene Wörter.

Aufgabe 1: Schreibe Pflanzen und Tiere auf.

.....

.....

.....

.....



Aufgabe 2: Schreibe Wörter zu den Jahreszeiten auf.




.....

.....

.....

Aufgabe 3: Schreibe auf, was du gern isst und trinkst.



.....

.....

.....

.....



**Deine Wörter: A B C D E F G**

Hier hast du Platz, um eigene Wörter zu schreiben, die dir im Heft fehlen.

**A**.....

.....

**B**.....

.....

**C**.....

.....

**D**.....

.....

**E**.....

.....

**F**.....

.....

**G**.....

N O P Q R S T U V W X Y Z

**Deine Wörter: H I J K L M N O**

Hier hast du Platz, um eigene Wörter zu schreiben, die dir im Heft fehlen.

H.....

.....

I.....

.....

J.....

.....

K.....

.....

L.....

.....

M.....

.....

N.....

.....

O.....

**Deine Wörter: P Q R S T U V W X Y Z**

Hier hast du Platz, um eigene Wörter zu schreiben, die dir im Heft fehlen.

P.....

.....

Q.....

R.....

.....

S.....

.....

T.....

.....

U.....

V.....

W.....

X.....

Y.....

Z.....

die

der und

in zu den das

nicht von sie ist des

sich mit dem dass er es ein ich

auf so eine auch als an nach wie im für

man aber aus durch wenn nur war noch werden

bei hat wir was wird sein einen welche sind oder um

haben einer mir über ihm diese einem ihr uns da zum zur

kann doch vor dieser mich ihn du hatte seine mehr am denn

nun unter sehr selbst schon hier bis habe ihre dann ihnen seiner alle

wieder meine Zeit gegen vom ganz einzelnen wo muss ohne eines können sein

---

## Häufig gebrauchte Wörter